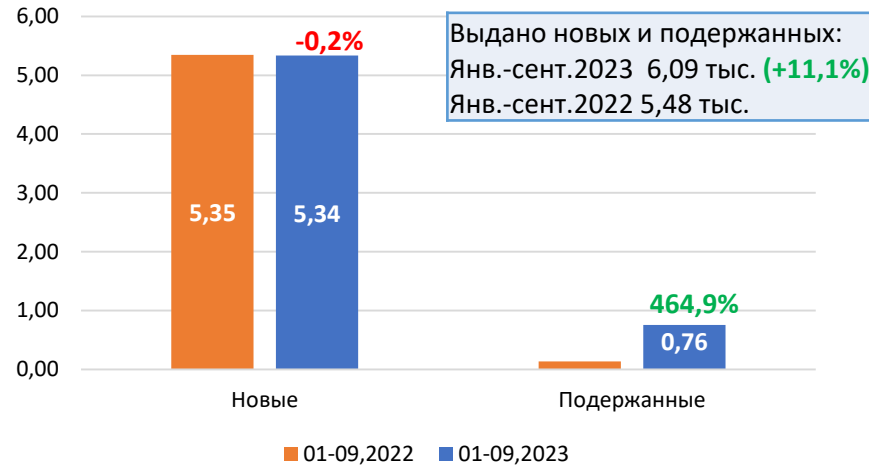


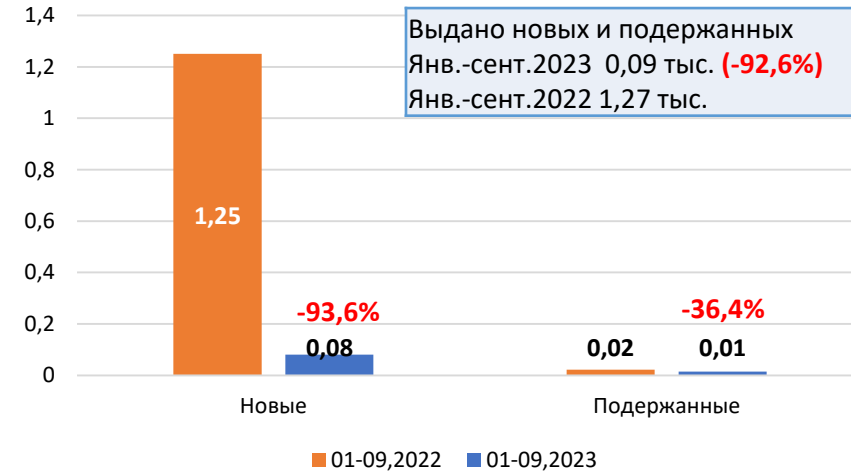


Рынок операционного лизинга. Итоги 9 месяцев 2023 г.

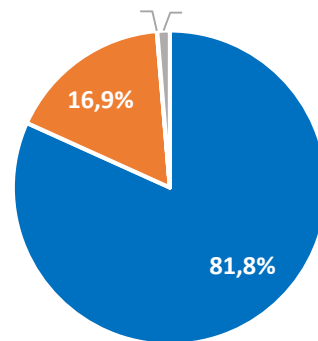
Легковые автомобили



Легкие коммерческие автомобили

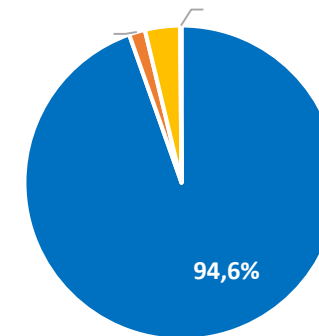


Рынок по типу двигателя, 01-09, 2022



■ Бензиновый ■ Дизельный ■ Электрический ■ Другие

Рынок по типу двигателя, 01-09, 2023



■ Бензиновый ■ Дизельный ■ Электрический ■ Другие



ТОП-10 марок

Марка	Кол-во, тыс. шт. (янв.-сент.) 2022	Кол-во, тыс. шт. (янв.-сент.) 2023	Динамика	Доля 2022	Доля 2023	Динамика
HAVAL	0,16	1,77	1 018,4%	2,4%	32,6%	30,2%
GEELY	0,03	1,00	3 900,0%	0,4%	18,5%	18,1%
CHERY	0,14	0,96	569,2%	2,2%	17,7%	15,5%
JETTA	-	0,34	-	-	6,4%	-
LADA	0,43	0,34	-22,6%	6,6%	6,2%	-0,4%
HYUNDAI	0,77	0,17	-78,2%	11,7%	3,1%	-8,6%
VOLKSWAGEN	1,26	0,14	-89,0%	19,1%	2,6%	-16,5%
OMODA	-	0,13	-	-	2,4%	-
CHANGAN	-	0,12	-	-	2,3%	-
EXEED	0,01	0,10	642,9%	0,2%	1,9%	1,7%
ТОП-10	2,80	5,07	80,6%	42,5%	93,5%	51,0%
Другие	3,79	0,35	-90,7%	57,5%	6,5%	-51,0%
Всего	6,60	5,42	-17,9%	100,0%	100,0%	-

ТОП-10 моделей

Модель	Кол-во, тыс. шт. (янв.-сент.) 2022	Кол-во, тыс. шт. (янв.-сент.) 2023	Динамика	Доля 2022	Доля 2023	Динамика
HAVAL JOLION	0,15	1,60	979,7%	2,2%	29,5%	27,3%
GEELY COOLRAY	0,01	0,90	9 944,4%	0,1%	16,7%	16,6%
CHERY TIGGO 4 PRO	-	0,71	-	-	13,1%	-
JETTA VA3	-	0,33	-	-	6,1%	-
LADA GRANTA	0,10	0,32	212,7%	1,5%	5,9%	4,3%
CHERY TIGGO 4	0,10	0,13	30,7%	1,5%	2,4%	0,9%
VOLKSWAGEN E-LAVIDA	-	0,11	-	-	2,0%	-
CHANGAN ALSVIN	-	0,11	-	-	1,9%	-
RENAULT LOGAN	0,39	0,09	-77,2%	6,0%	1,7%	-4,3%
OMODA C5	-	0,09	-	-	1,6%	-
ТОП-10	0,75	4,39	482,1%	11,4%	81,0%	69,6%
Другие	5,84	1,03	-82,4%	88,6%	19,0%	-69,6%
Всего	6,60	5,42	-17,9%	100,0%	100,0%	-



ТОП-10 марок

Марка	Количество, тыс. шт.	Доля
SKODA	15,6	24,6%
VOLKSWAGEN	14,5	22,8%
RENAULT	7,5	11,8%
HYUNDAI	6,3	10,0%
KIA	3,9	6,1%
NISSAN	3,8	5,9%
FORD	2,4	3,8%
HAVAL	1,2	2,0%
MERCEDES-BENZ	1,0	1,6%
LADA	1,0	1,6%
ТОП-10	57,3	90,2%
Другие	6,2	9,8%
Всего	63,5	100,0%

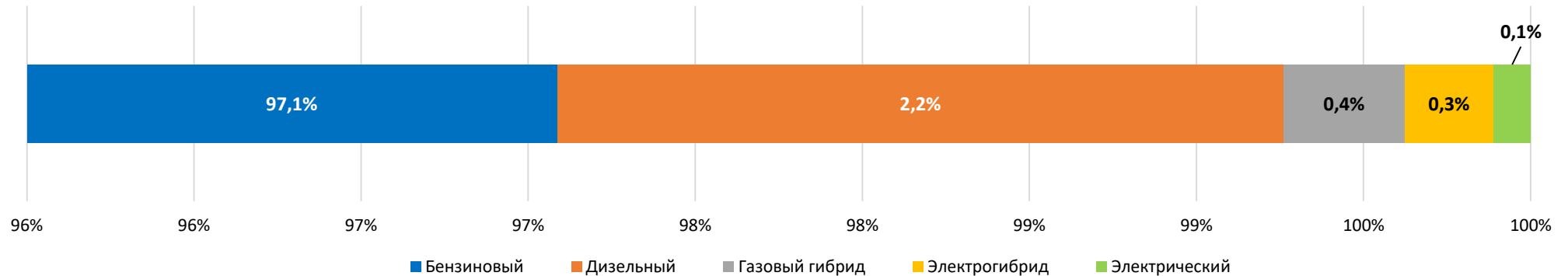
ТОП-10 моделей

Модель	Количество, тыс. шт.	Доля
VOLKSWAGEN POLO	10,2	16,0%
SKODA RAPID	8,8	13,9%
SKODA OCTAVIA	5,3	8,3%
RENAULT LOGAN	3,3	5,1%
KIA RIO	3,0	4,8%
HYUNDAI SOLARIS	3,0	4,7%
NISSAN QASHQAI	2,5	4,0%
RENAULT KAPTUR	2,2	3,4%
FORD FOCUS	2,1	3,3%
VOLKSWAGEN JETTA	1,8	2,8%
ТОП-10	42,2	66,4%
Другие	21,4	33,6%
Всего	63,5	100,0%

Парк по стране происхождения бренда



Парк по типу двигателя



Парк операционного лизинга легких коммерческих автомобилей на 01.07.2023 г.

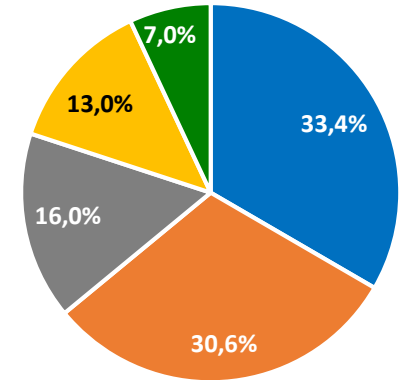
ТОП-10 марок

Марка	Количество, тыс. шт.	Доля
FORD	1,97	33,4%
LADA	1,70	28,8%
VOLKSWAGEN	0,74	12,5%
PEUGEOT	0,41	7,0%
CITROEN	0,31	5,2%
MITSUBISHI	0,27	4,5%
RENAULT	0,22	3,8%
TOYOTA	0,11	1,8%
GAZ	0,10	1,7%
MERCEDES-BENZ	0,02	0,4%
ТОП-10	5,85	99,2%
Другие	0,05	0,8%
Всего	5,90	100,0%

ТОП-10 моделей

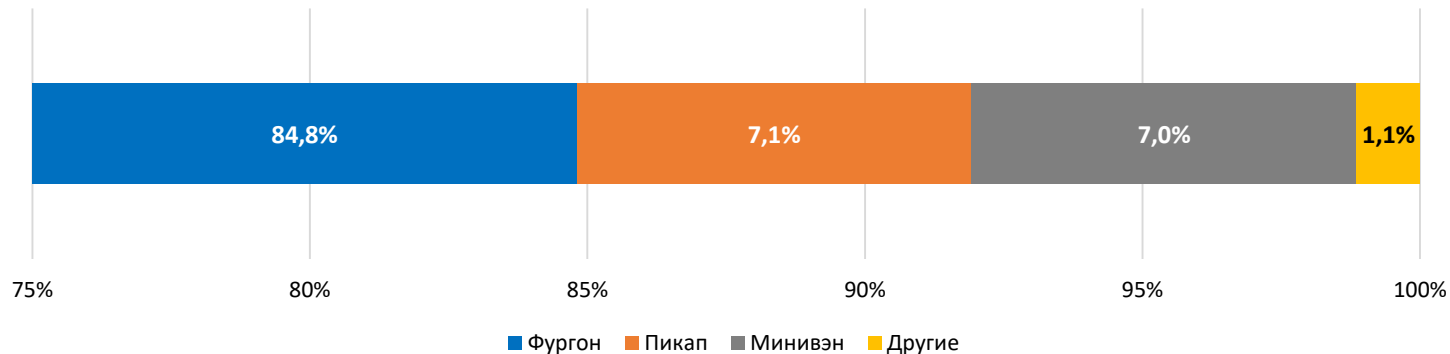
Модель	Количество, тыс. шт.	Доля
FORD TRANSIT	1,79	30,3%
LADA LARGUS	1,70	28,8%
VOLKSWAGEN TRANSPORTER	0,37	6,3%
MITSUBISHI L200	0,27	4,5%
RENAULT DOKKER	0,21	3,6%
VOLKSWAGEN CARAVELLE	0,19	3,2%
PEUGEOT EXPERT	0,18	3,1%
FORD TRANSIT CUSTOM	0,17	2,9%
PEUGEOT BOXER	0,15	2,6%
CITROEN JUMPY	0,15	2,5%
ТОП-10	5,18	87,8%
Другие	0,72	12,2%
Всего	5,90	100,0%

Парк по стране происхождения бренда



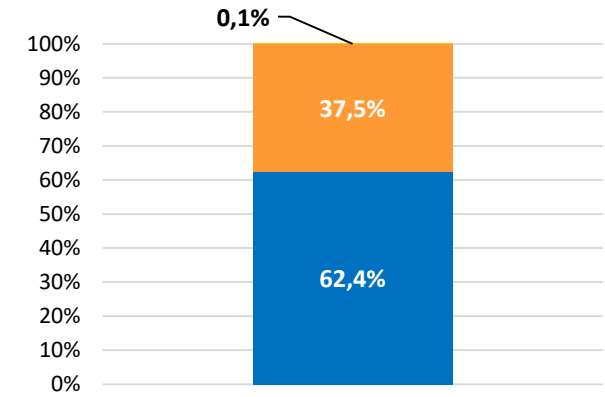
■ США ■ Россия ■ Франция ■ Германия ■ Другие

Парк по типу кузова



■ Фургон ■ Пикап ■ Минивэн ■ Другие

Парк по типу двигателя



■ Дизельный ■ Бензиновый ■ Другие



НАЦИОНАЛЬНОЕ АГЕНТСТВО ПРОМЫШЛЕННОЙ ИНФОРМАЦИИ

🌐 www.napinfo.ru

🌐 www.dv-tco.ru



НАПИ:
Автомобильный
рынок



Стоимость
владения
автомобилем

КОНТАКТЫ

ТЕЛЕФОН

+7 (831) 439 21 82

+7 (831) 464 02 98

E-MAIL

napi@abiz.ru

ДЛЯ ПОЧТОВЫХ ОТПРАВЛЕНИЙ
603022, Нижний Новгород, а/я 17

АДРЕС

**603022, Нижний Новгород,
пр. Гагарина, 22, офис 21**