



# ЛИЗИНГ АВТОМОБИЛЕЙ И СПЕЦТЕХНИКИ В РОССИИ

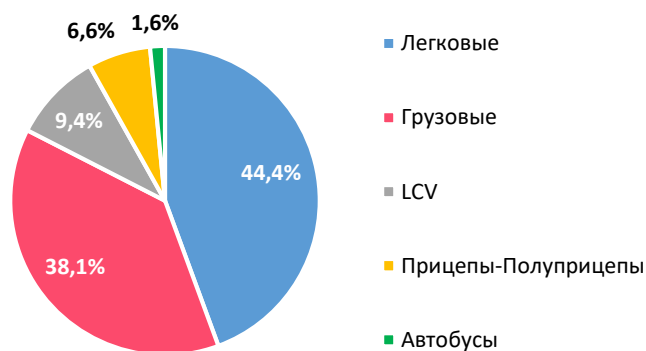


# ЛИЗИНГ АВТОМОБИЛЕЙ

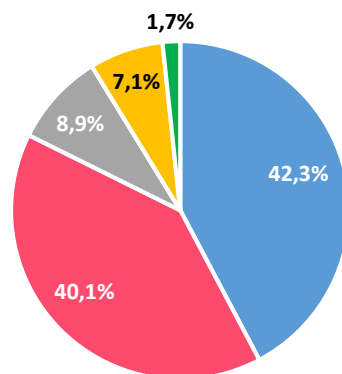
### Автомобили в договорах финансового лизинга

Количество автомобилей:  
2022 (01-07) -152,8 тыс.  
2023 (01-07) -231,1 тыс. (+51,2%)

Структура 2022 (01-07)

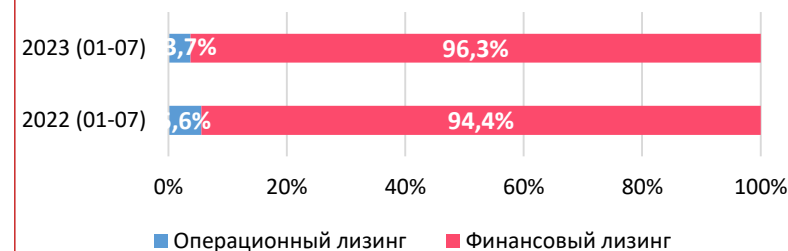


Структура 2023 (01-07)



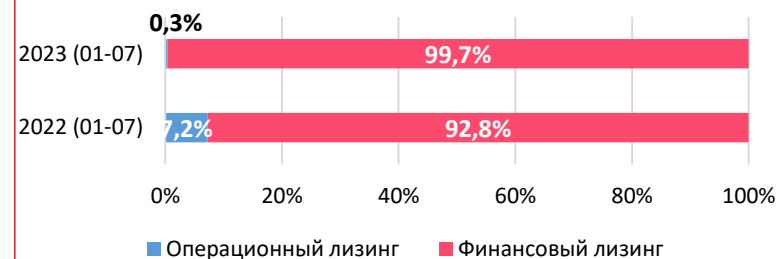
### Автомобили в операционном и финансовом лизинге

#### Легковые



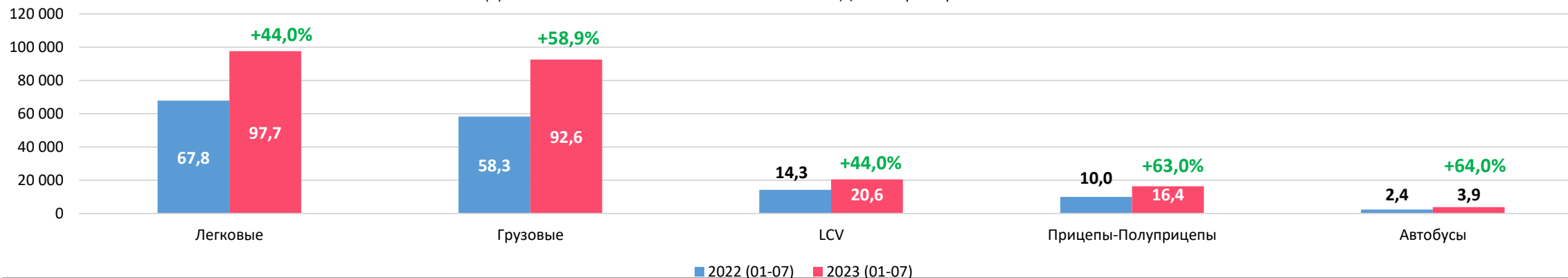
Операционный лизинг  
2022(01-07) – 4,0 тыс.  
Операционный лизинг  
2023(01-7)– 3,8 тыс. (-5,0%)  
Лизинг 2022 (01-07) – 71,8 тыс.  
Лизинг 2023 (01-07) – 101,5 тыс.  
(+41,3%)

#### LCV



Операционный лизинг  
2022(01-07)– 1,1 тыс.  
Операционный лизинг  
2023(01-07)– 72 ед. (-93,5%)  
Лизинг 2022 (01-07)– 15,4 тыс.  
Лизинг 2023 (01-07)– 20,7 тыс.  
(+34,1%)

### Динамика количества автомобилей в договорах финансового лизинга



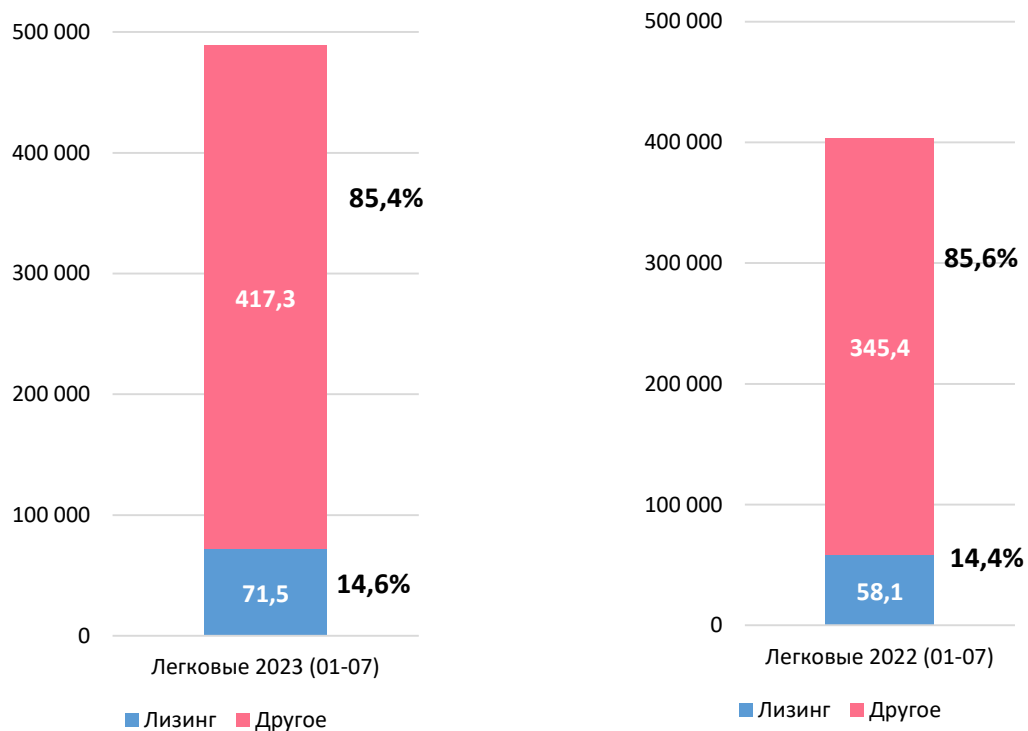
2022 (01-07) продажи – 403,5 тыс.  
 2023 (01-07) продажи - 488,8 тыс. (+21,1%)  
 2022 (01-07) доля корпоративных продаж – 23%  
 2023 (01-07) доля корпоративных продаж – 24%

2022 (01-07) производство – 301,0 тыс.  
 2023 (01-07) производство - 252,4 тыс. (-16,1%)

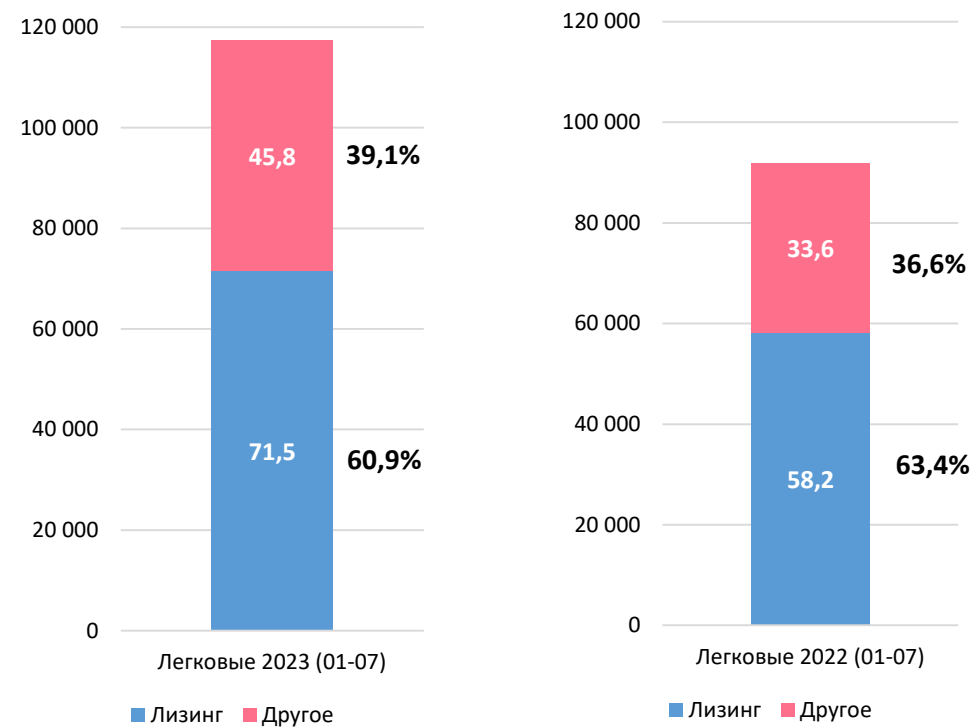
2022 (01-07) средняя цена а/м – 3 793 370 руб.  
 2023 (01-07) средняя цена а/м – 4 018 515 руб. (+6%)

Корпоративные клиенты:  
 2022 (01-07) продажи – 91,8 тыс.  
 2023 (01-07) продажи - 117,3 тыс. (+27,7%)

### Лизинг в продажах новых автомобилей



### Лизинг в продажах новых корпоративных автомобилей



Источник: Федресурс, НАПИ / Национальное Агентство Промышленной Информации

**Весь рынок:**

2022 (01-07) продажи – 2,6 млн.

2023 (01-07) продажи - 3,6 млн. (+34,5%)

**Корпоративные клиенты:**

2022 (01-07) продажи – 59,3 тыс.

2023 (01-07) продажи – 82,7 тыс. (+39,5%)

**Доля корпоративных клиентов:**

2022 (01-07) – 2,3%

2023 (01-07) – 2,3%

**Средняя цена автомобиля**

2022 (01-07) – 1 348 953 руб.

2023 (01-07) – 1 665 277 руб. (+23,4%)

**Лизинг финансовый и операционный:**

2022 (01-07) – 13,7 тыс.

2023 (01-07)– 30 тыс. (+119%)

**Доля лизинга в продажах:**

2022 (01-07) – 0,5%

2023 (01-07) – 0,8%

**Доля лизинга в корпоративных продажах:**

2022 (01-07) – 23%

2023 (01-07) – 36%

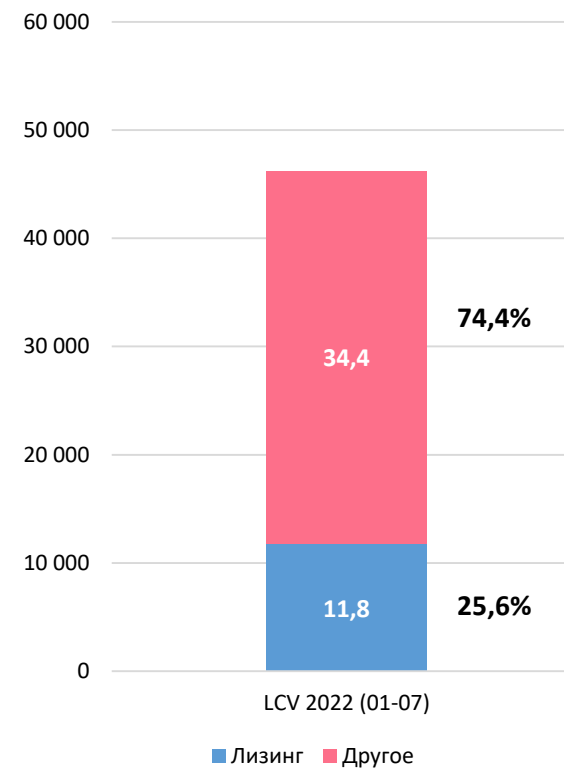
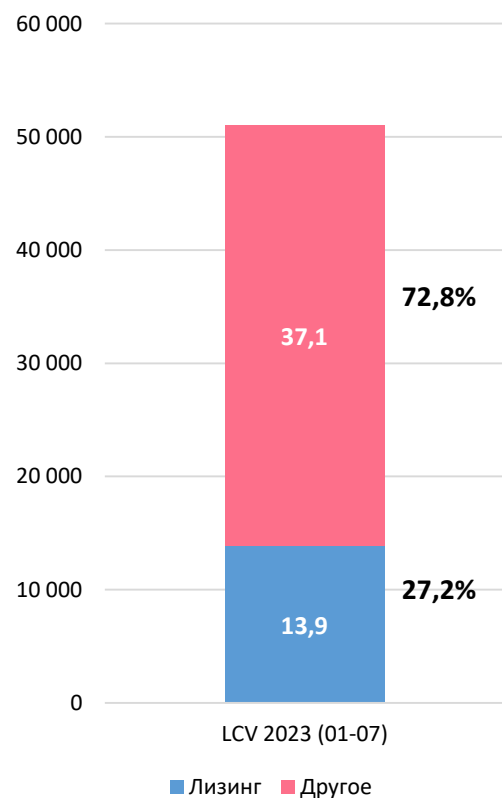
2022 (01-07) продажи – 46,2 тыс.  
 2023 (01-07) продажи – 51,0 тыс. (+10,5%)  
 2022 (01-07) доля корпоративных продаж – 82%  
 2023 (01-07) доля корпоративных продаж – 83,5%

2022 (01-07) производство – 48,8 тыс.  
 2023 (01-07) производство – 58,5 тыс. (+19,8%)

2022 (01-07) средняя цена а/м – 3 516 512 руб.  
 2023 (01-07) средняя цена а/м – 3 711 161 руб. (+5,5%)

Корпоративные клиенты:  
 2022 (01-07) продажи – 37,8 тыс.  
 2023 (01-07) продажи – 42,6 тыс. (+12,6%)

### Лизинг в продажах новых LCV



**Весь рынок:**

2022 (01-07) продажи – 210,5 тыс.  
2023 (01-07) продажи - 252,5 тыс. (+19,9%)

**Корпоративные клиенты:**

2022 (01-07) продажи – 25,0 тыс.  
2023 (01-07) продажи – 28,6 тыс. (+14,3%)

**Доля корпоративных клиентов:**

2022 (01-07) – 11,9%  
2023 (01-07) – 11,3%

**Средняя цена автомобиля**

2022 (01-07) – 1 195 779 руб.  
2023 (01-07) – 1 583 824 руб. (+32,5%)

**Лизинг финансовый и операционный:**

2022 (01-07) – 4 тыс.  
2023 (01-07)– 6,8 тыс. (+89,4%)

**Доля лизинга в продажах**

2022 (01-07) – 1,7%  
2023 (01-07) – 2,7%

**Доля лизинга в корпоративных продажах**

2022 (01-07) – 14,3%  
2023 (01-07) – 23,8%

2022 (01-07) продажи новых - 44,4 тыс.  
2023 (01-07) продажи новых - 76,3 тыс. (+72,3%)

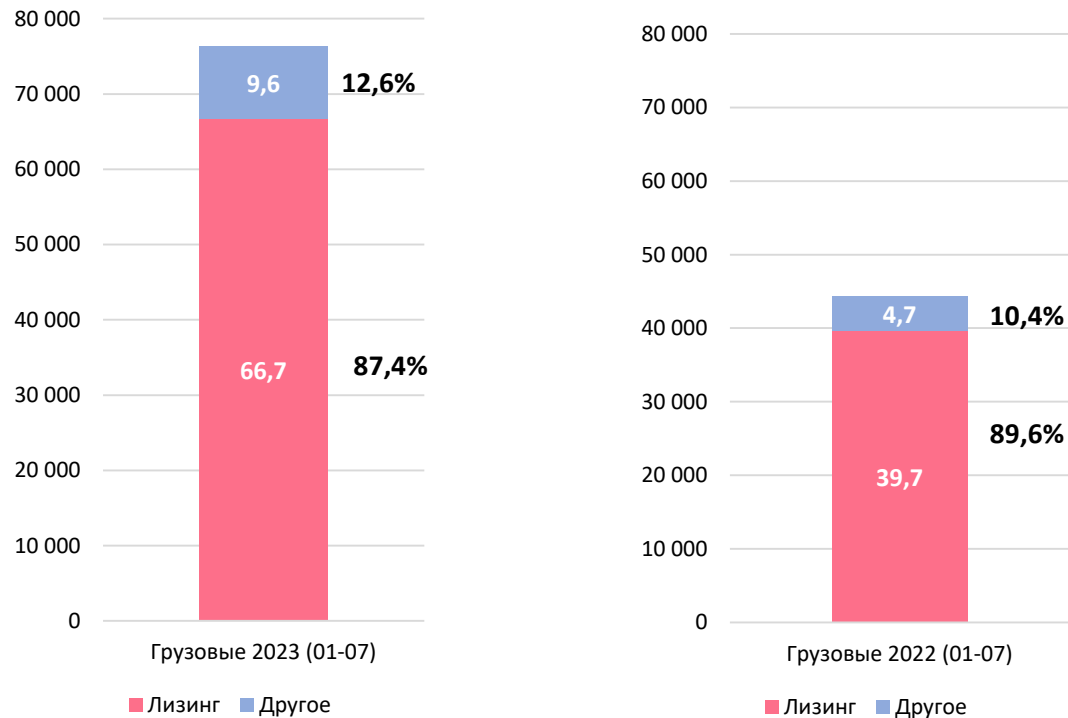
2022 (01-07) производство-34,6 тыс.  
2023 (01-07) производство-33,7 тыс. (-2,3%)

Корпоративные клиенты:  
2022 (01-07) продажи новых – 42,3 тыс.  
2023 (01-07) продажи новых– 73,9 тыс. (+74,6%)

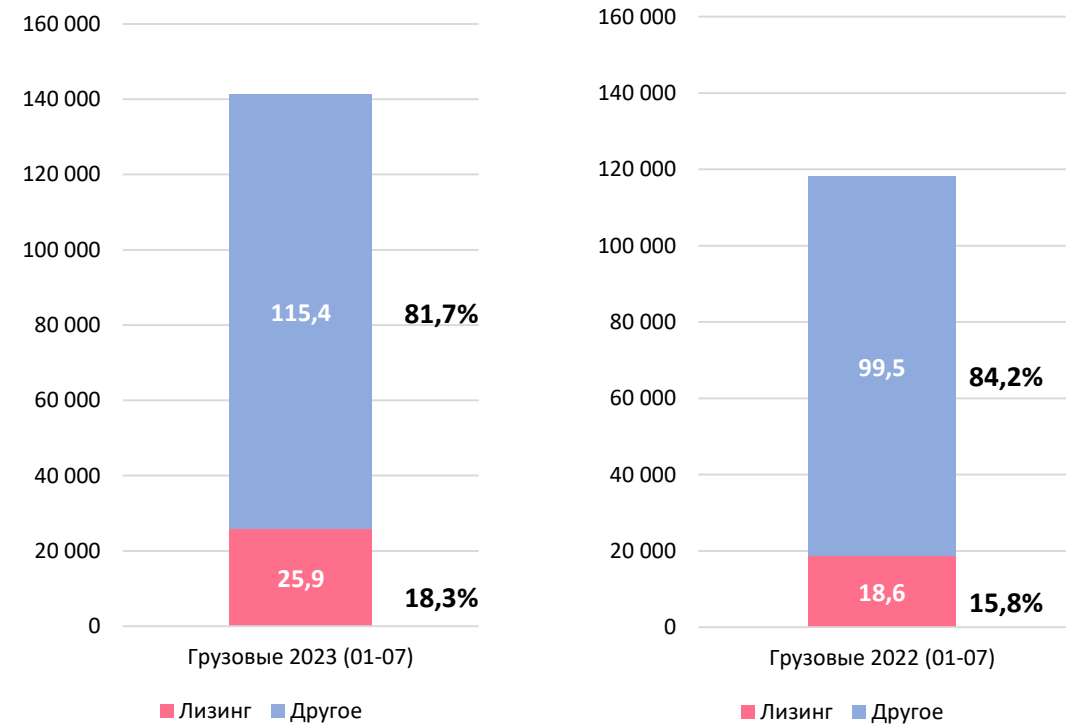
2022 (01-07) средняя цена нового а/м – 8 790 980 руб.  
2023 (01-07) средняя цена нового а/м – 10 930 416 руб. (+ 24,3%)

2022 (01-07) средняя цена б/у а/м – 3 488 335 руб.  
2023 (01-07) средняя цена б/у а/м – 4 430 954 руб. (+ 27,0%)

Лизинг в продажах новых грузовых автомобилей



Лизинг в продажах подержанных грузовых автомобилей





## Стоимость владения новыми самосвалами

Параметры	SHAAIXI SX3258	KAMAZ 65115	FAW CA3250
Полная масса	31000	24200	35000
Мощность двигателя	336	292	375
ТСО Итог			
Стоимость автомобиля	10 500 000,00 руб.	6 700 000,00 руб.	8 100 000,00 руб.
Стоимость владения за километр	43,81 руб.	42,15 руб.	40,62 руб.
Стоимость владения в год	4 381 465,82 руб.	4 214 920,10 руб.	4 062 112,00 руб.
Стоимость владения	21 907 329,11 руб.	21 074 600,49 руб.	20 310 560,01 руб.
Основные расходы			
Техническое обслуживание и текущий ремонт			
Кол-во ТО	10	11	12
Стоимость всех ТО	637 655,00 руб.	615 375,20 руб.	984 948,00 руб.
Кол-во ТР	4	4	4
Стоимость всех ТР	353 058,00 руб.	338 248,00 руб.	203 818,00 руб.
Топливо			
Общая стоимость топлива	10 288 250,00 руб.	12 345 900,00 руб.	9 847 325,00 руб.
Общая стоимость AdBlue	367 500,00 руб.	441 000,00 руб.	351 750,00 руб.
Стоимость шин и шиномонтажа	3 504 999,90 руб.	3 043 500,00 руб.	3 504 999,90 руб.
ОСАГО за все время	279 901,55 руб.	279 901,55 руб.	279 901,55 руб.
КАСКО за все время	1 025 850,00 руб.	654 590,00 руб.	791 370,00 руб.
Потеря стоимости	3 909 664,66 руб.	1 831 035,74 руб.	2 792 347,56 руб.
Остаточная стоимость	6 590 335,34 руб.	4 868 964,26 руб.	5 307 652,44 руб.

Параметры анализа стоимости владения, в августе 2023г.

Описание выборки	
Год выпуска	2023
Колесная формула	6x4
Тип кузова	Самосвал
Регион	Москва
Кол-во месяцев	60
Среднегодовой пробег, км	100 000
Общий пробег, км	500 000
Тип шин	Всесезонные



## Стоимость владения новыми тягачами

СРАВНЕНИЕ МОДЕЛЬНОГО РЯДА	KAMAZ 54901	SITRAK C7H ZZ4186V361HE	MAZ 544028-520-031
Полная масса	19500	18000	18450
Мощность двигателя	450	480	430
Модель двигателя	КамАЗ-910.12-450	MC13.48-50 MAN	WP 12.430E50
ТСО Итого			
Стоимость автомобиля	11 000 000,00 руб.	10 200 000,00 руб.	6 900 000,00 руб.
Стоимость владения за километр	31,83 руб.	34,01 руб.	27,49 руб.
Стоимость владения в год	4 774 143,14 руб.	5 100 854,31 руб.	4 123 671,21 руб.
Стоимость владения за 5 лет	23 870 715,71 руб.	25 504 271,53 руб.	20 618 356,06 руб.
Расходы			
Регион	Москва	Москва	Москва
Транспортный налог	157 500,00 руб.	168 000,00 руб.	150 500,00 руб.
Госпошлина	2 850,00 руб.	2 850,00 руб.	2 850,00 руб.
Сбор с грузовиков	2 130 000,00 руб.	2 130 000,00 руб.	2 130 000,00 руб.
Кол-во ТО	7	18	19
Стоимость всех ТО за 5 лет	449 562,00 руб.	1 821 393,00 руб.	1 778 001,00 руб.
Кол-во ТР	8	8	8
Стоимость всех ТР за 5 лет	544 152,00 руб.	576 000,00 руб.	406 352,00 руб.
Общая стоимость топлива	13 668 675,00 руб.	13 668 675,00 руб.	10 361 737,50 руб.
AdBlue			
Итого: AdBlue за 5 лет	472 500,00 руб.	488 250,00 руб.	370 125,00 руб.
Итого шины и шиномонтаж за 5 лет	1 923 660,00 руб.	1 895 400,18 руб.	1 895 400,18 руб.
Итого ОСАГО за 5 лет	279 901,55 руб.	279 901,55 руб.	279 901,55 руб.
Итого КАСКО за 5 лет	1 074 700,00 руб.	996 540,00 руб.	674 130,00 руб.
Остаточная стоимость			
Потеря стоимости	3 167 215,16 руб.	3 477 261,80 руб.	2 569 358,83 руб.
Остаточная стоимость	7 832 784,84 руб.	6 722 738,20 руб.	4 330 641,17 руб.

Параметры анализа стоимости владения, в августе 2023г.

Описание выборки	
Год выпуска	2023
Тип двигателя	Дизель
Колесная формула	4x2
Тип кузова	Седельный тягач
Регион	Москва
Кол-во месяцев	60
Среднегодовой пробег, км	150 000
Общий пробег, км	750 000
Тип шин	Всесезонные



Стоимость владения новыми тягачами

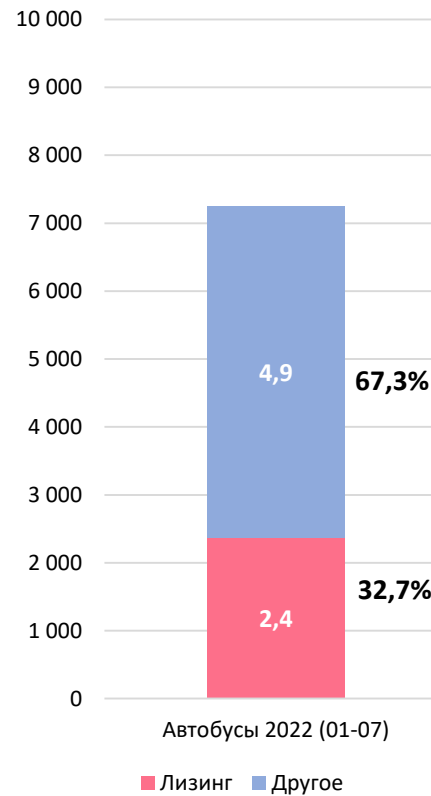
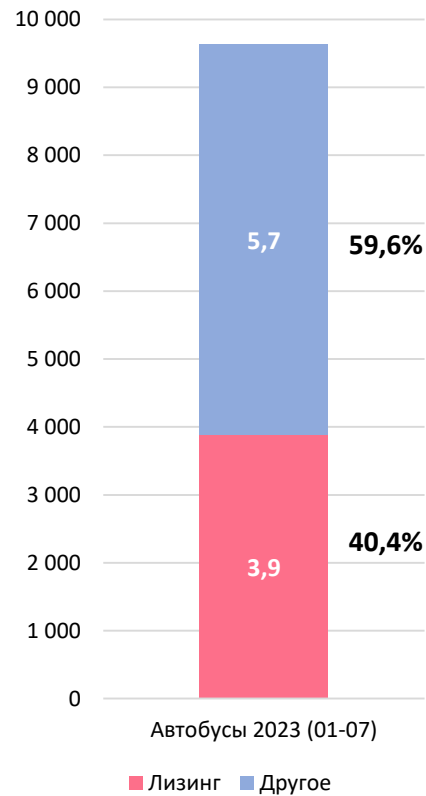
СРАВНЕНИЕ МОДЕЛЬНОГО РЯДА	KAMAZ 65116	SITRAK C7H ZZ4256V364HE	MAZ 6430
Полная масса	22850	18000	25850
Мощность двигателя	280	480	420
Модель двигателя	КАМАЗ 740.62	MC13.48-50 MAN	ЯМЗ-650
ТСО Итог			
Стоимость автомобиля	6 500 000,00 руб.	11 300 000,00 руб.	7 750 000,00 руб.
Стоимость владения за километр	38,99 руб.	36,59 руб.	30,66 руб.
Стоимость владения в год	5 848 674,80 руб.	5 489 120,23 руб.	4 598 588,12 руб.
Стоимость владения за 5 лет	29 243 373,98 руб.	27 445 601,17 руб.	22 992 940,58 руб.
Расходы			
Регион	Москва	Москва	Москва
Транспортный налог	98 000,00 руб.	168 000,00 руб.	147 000,00 руб.
Госпошлина	2 850,00 руб.	2 850,00 руб.	2 850,00 руб.
Сбор с грузовиков	2 130 000,00 руб.	2 130 000,00 руб.	2 130 000,00 руб.
Кол-во ТО	26	18	13
Стоимость всех ТО за 5 лет	1 453 740,60 руб.	1 821 393,00 руб.	1 001 282,00 руб.
Кол-во ТР	8	8	8
Стоимость всех ТР за 5 лет	518 480,00 руб.	747 336,00 руб.	405 220,00 руб.
Общая стоимость топлива	18 518 850,00 руб.	13 668 675,00 руб.	12 169 530,00 руб.
AdBlue			
Итого: AdBlue за 5 лет	661 500,00 руб.	488 250,00 руб.	434 700,00 руб.
Итого шины и шиномонтаж за 5 лет	2 828 399,70 руб.	3 182 925,00 руб.	3 182 925,00 руб.
Итого ОСАГО за 5 лет	279 901,55 руб.	279 901,55 руб.	279 901,55 руб.
Итого КАСКО за 5 лет	635 050,00 руб.	1 104 010,00 руб.	757 175,00 руб.
Остаточная стоимость			
Потеря стоимости	2 116 602,13 руб.	3 852 260,62 руб.	2 482 357,03 руб.
Остаточная стоимость	4 383 397,87 руб.	7 447 739,38 руб.	5 267 642,97 руб.

Параметры анализа стоимости владения, в августе 2023г.

Описание выборки	
Год выпуска	2023
Тип двигателя	Дизель
Колесная формула	6x4
Тип кузова	Седелный тягач
Регион	Москва
Кол-во месяцев	60
Среднегодовой пробег, км	150 000
Общий пробег, км	750 000
Тип шин	Всесезонные



Лизинг в продажах новых автобусов



Корпоративные клиенты:  
 2022 (01-07) продажи – 7,1 тыс.  
 2023 (01-07) продажи – 9,4 тыс. (+32,1%)

2022 (01-07) средняя цена автобуса – 7 249 471 руб.  
 2023 (01-07) средняя цена автобуса – 10 812 756 руб. (+49,2%)

2022 (01-07) производство – 6,5 тыс.  
 2023 (01-07) производство – 9,1 тыс. (+38,7%)

2022 (01-07) продажи 7,3 тыс.  
 2023 (01-07) продажи 9,6 тыс. (+32,8%)

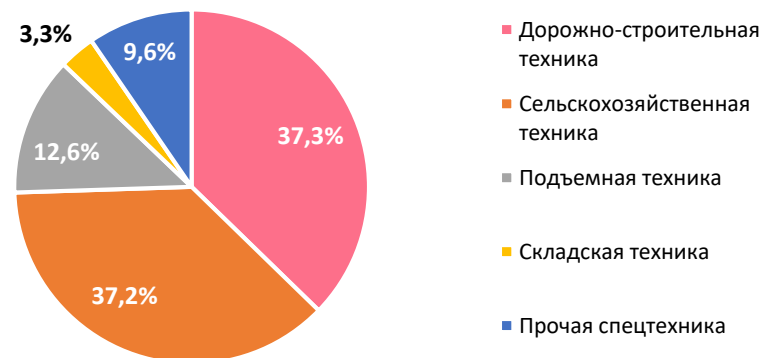


# ЛИЗИНГ СПЕЦТЕХНИКИ

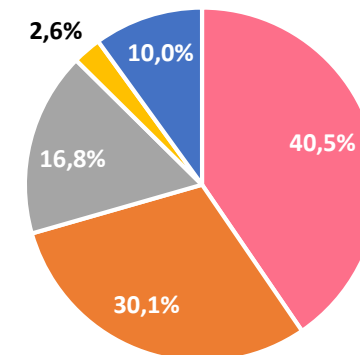
2022 (01-07) – 24,6 тыс.  
 2023 (01-07) – 35,5 тыс. (+69,3%)

Спецтехника в договорах финансового лизинга:

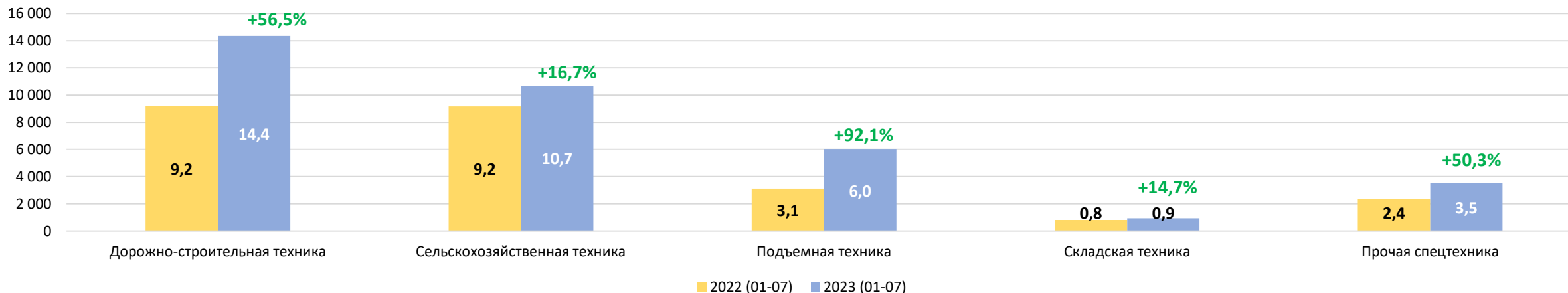
Структура 2022 (01-07)



Структура 2023 (01-07)



Динамика количества спецтехники в договорах финансового лизинга



Регионы	2022 (01-07)	2023 (01-07)	Динамика,%	Доля,2022 (01-7)	Доля,2023 (01-07)	Динамика доли,%
Москва	3 396	5 352	57,6%	13,8%	15,1%	1,3%
Московская область	1 255	1 974	57,3%	5,1%	5,6%	0,5%
Санкт-Петербург	1 085	1 649	52,0%	4,4%	4,6%	0,2%
Краснодарский край	1 053	1 632	55,0%	4,3%	4,6%	0,3%
Татарстан Республика	973	1 600	64,4%	4,0%	4,5%	0,6%
Челябинская область	388	1 193	207,5%	1,6%	3,4%	1,8%
Самарская область	641	989	54,3%	2,6%	2,8%	0,2%
Новосибирская область	668	905	35,5%	2,7%	2,5%	-0,2%
Свердловская область	667	895	34,2%	2,7%	2,5%	-0,2%
Красноярский край	579	872	50,6%	2,4%	2,5%	0,1%
ТОП-10	10 705	17 061	59,4%	43,5%	48,0%	4,6%
Другое	13 918	18 449	32,6%	56,5%	52,0%	-4,6%
Всего	24 623	35 510	44,2%	100,0%	100,0%	0,0%

# НАЦИОНАЛЬНОЕ АГЕНТСТВО ПРОМЫШЛЕННОЙ ИНФОРМАЦИИ

🌐 [www.napinfo.ru](http://www.napinfo.ru)

🌐 [www.dv-tco.ru](http://www.dv-tco.ru)



НАПИ:  
Автомобильный  
рынок



Стоимость  
владения  
автомобилем

## КОНТАКТЫ

ТЕЛЕФОН

**+7 (831) 439 21 82**

**+7 (831) 464 02 98**

E-MAIL

**[napi@abiz.ru](mailto:napi@abiz.ru)**

ДЛЯ ПОЧТОВЫХ ОТПРАВЛЕНИЙ  
**603022, Нижний Новгород, а/я 17**

АДРЕС

**603022, Нижний Новгород,  
пр. Гагарина, 22, офис 21**