



## Тренды рынка и лизинга спецтехники

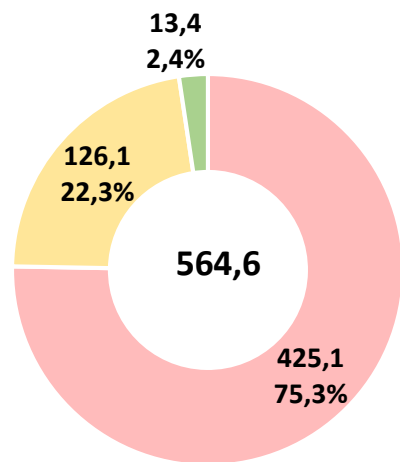


НАПИ:  
Автомобильный  
рынок



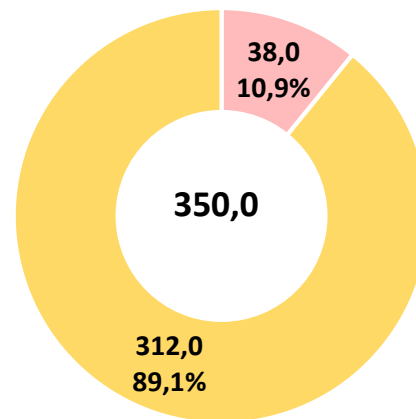
Стоимость  
владения  
автомобилем

Парк сельхозтехники, тыс. шт.



- Тракторы
- Зерноуборочные комбайны
- Кормоуборочные комбайны

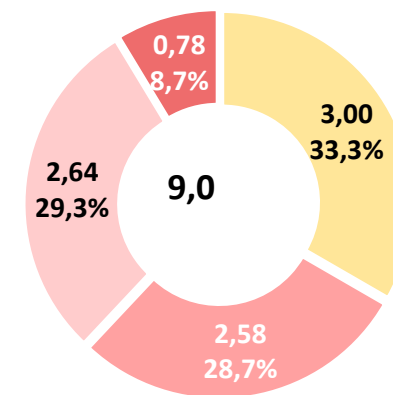
Парк коммунальной и дорожно-строительной техники\*, тыс. шт.



- Автогрейдеры, бульдозеры, погрузчики одноковшовые, гусеничные тракторы, экскаваторы одноковшовые
- Другая коммунальная и дорожно-строительная техника

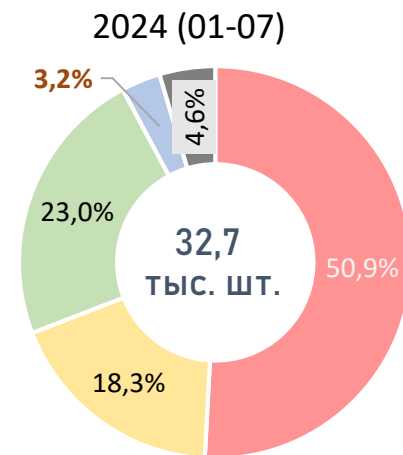
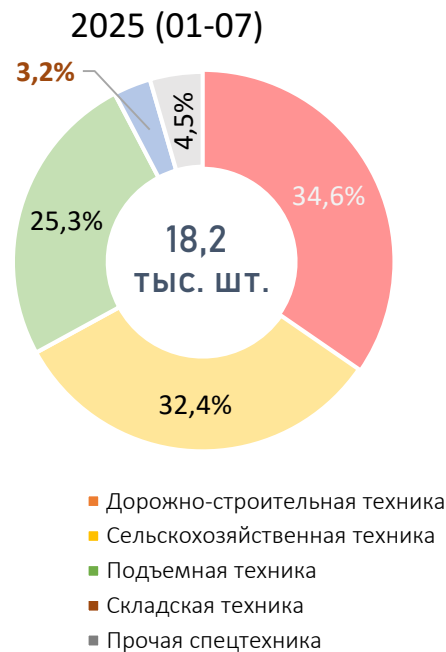
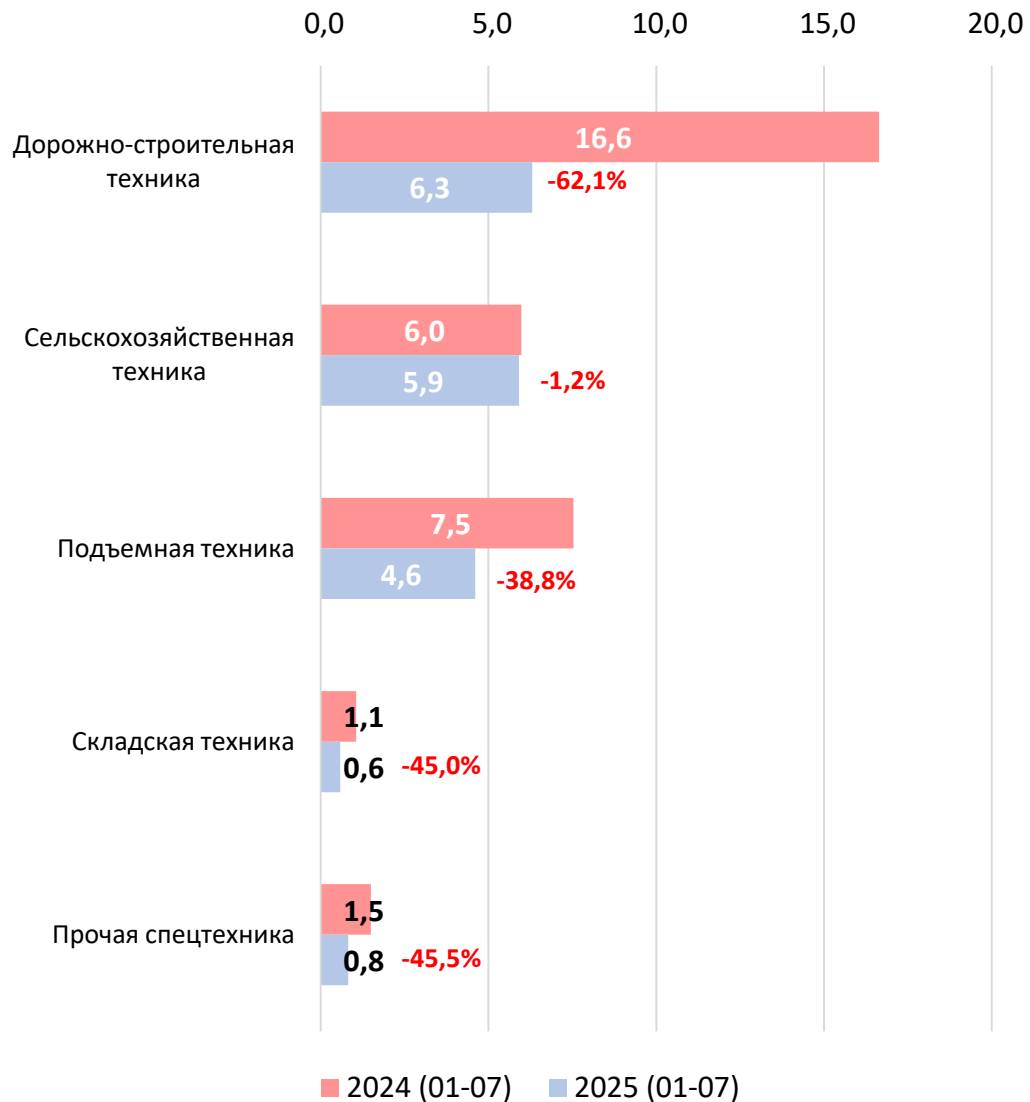
\*без учета техники на базе грузовых автомобилей, передвигающихся по дорогам общего пользования

Парк карьерной техники\*, тыс. шт.



- Бульдозеры, грейдеры, погрузчики, экскаваторы и др.
- Карьерные самосвалы: грузоподъемностью до 60 тонн
- Карьерные самосвалы: грузоподъемностью от 90 до 220 тонн
- Карьерные самосвалы: грузоподъемностью свыше 220 тонн

Динамика количества спецтехники в договорах лизинга, тыс. шт.



Динамика  
 2025 (01-07)/2024 (01-07)

**-44,3%**

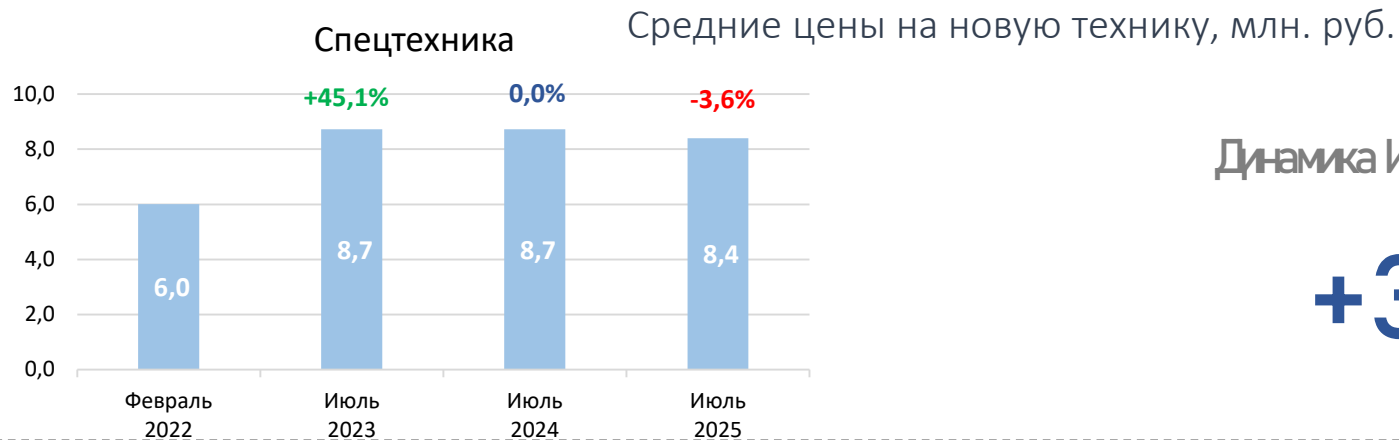
Средний срок  
 договора лизинга

январь-июль 2025

**37 мес.**

январь-июль 2024

**40 мес.**



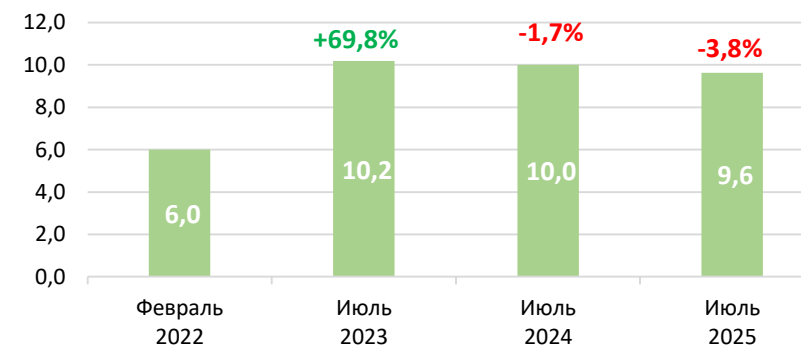
Динамика Июль 2025/ Февраль 2022

**+39,8%**

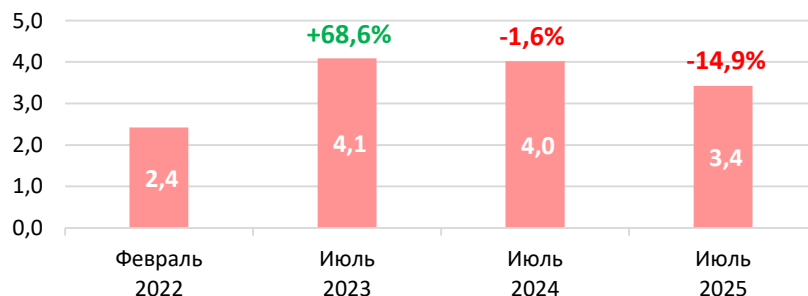
Динамика Июль 2025/ Февраль 2022

**+60,5%**

Дорожно-строительная техника



Сельскохозяйственная техника



Динамика Июль 2025/ Февраль 2022

**+41,1%**





## Калькулятор лизинга

Параметры
  Результаты
  График платежей (Лизинг)
  График платежей (Кредит)
  Налоговый учет

### ВИЛОЧНЫЙ ПОГРУЗЧИК HYUNDAI 30DE-7



Excel

#### График лизинговых платежей

Суммы на конец периода, руб

Период, мес	Тело долга, клиента	Аванс	Субсидия	Возврат инвестиций ЛК	Лизинговый платеж		НДС	Погашение тела долга	Проценты	НДС возврат	Выкупной платеж	ОСАГО	КАСКО	ДСАГО	РАТ	Регистрация ТС
					без НДС	с НДС										
0	2 280 000.00	570 000.00	0.00		0.00	0.00	114 000.00	0.00	0.00	0.00	0.00	0.00	0.00	0.00	0.00	0.00
1	2 255 214.60			24 785.40	75 135.40	90 162.48	15 027.08	24 785.40	50 350.00	0.00	0.00	0.00	0.00	0.00	0.00	0.00
2	2 229 881.85			25 332.75	75 135.40	90 162.48	15 027.08	25 332.75	49 802.66	0.00	0.00	0.00	0.00	0.00	0.00	0.00
3	2 203 989.67			25 892.18	75 135.40	90 162.48	15 027.08	25 892.18	49 243.22	0.00	0.00	0.00	0.00	0.00	0.00	0.00
4	2 177 525.71			26 463.96	75 135.40	90 162.48	15 027.08	26 463.96	48 671.44	0.00	0.00	0.00	0.00	0.00	0.00	0.00
5	2 150 477.34			27 048.38	75 135.40	90 162.48	15 027.08	27 048.38	48 087.03	0.00	0.00	0.00	0.00	0.00	0.00	0.00
6	1 647 831.64			502 645.69	75 135.40	90 162.48	15 027.08	27 645.69	47 489.71	475 000.00	0.00	0.00	0.00	0.00	0.00	0.00
7	1 609 085.86			38 745.79	75 135.40	90 162.48	15 027.08	38 745.79	36 389.62	0.00	0.00	0.00	0.00	0.00	0.00	0.00
8	1 569 484.43			39 601.42	75 135.40	90 162.48	15 027.08	39 601.42	35 533.98	0.00	0.00	0.00	0.00	0.00	0.00	0.00
9	1 529 008.48			40 475.95	75 135.40	90 162.48	15 027.08	40 475.95	34 659.45	0.00	0.00	0.00	0.00	0.00	0.00	0.00
10	1 487 638.68			41 369.80	75 135.40	90 162.48	15 027.08	41 369.80	33 765.60	0.00	0.00	0.00	0.00	0.00	0.00	0.00
11	1 445 355.30			42 283.38	75 135.40	90 162.48	15 027.08	42 283.38	32 852.02	0.00	0.00	0.00	0.00	0.00	0.00	0.00
12	1 402 138.16			43 217.14	75 135.40	90 162.48	15 027.08	43 217.14	31 918.26	0.00	0.00	0.00	0.00	0.00	0.00	0.00
12	1 257 066.65			44 171.59	75 135.40	90 162.48	15 027.08	44 171.59	30 963.88	0.00	0.00	0.00	0.00	0.00	0.00	0.00

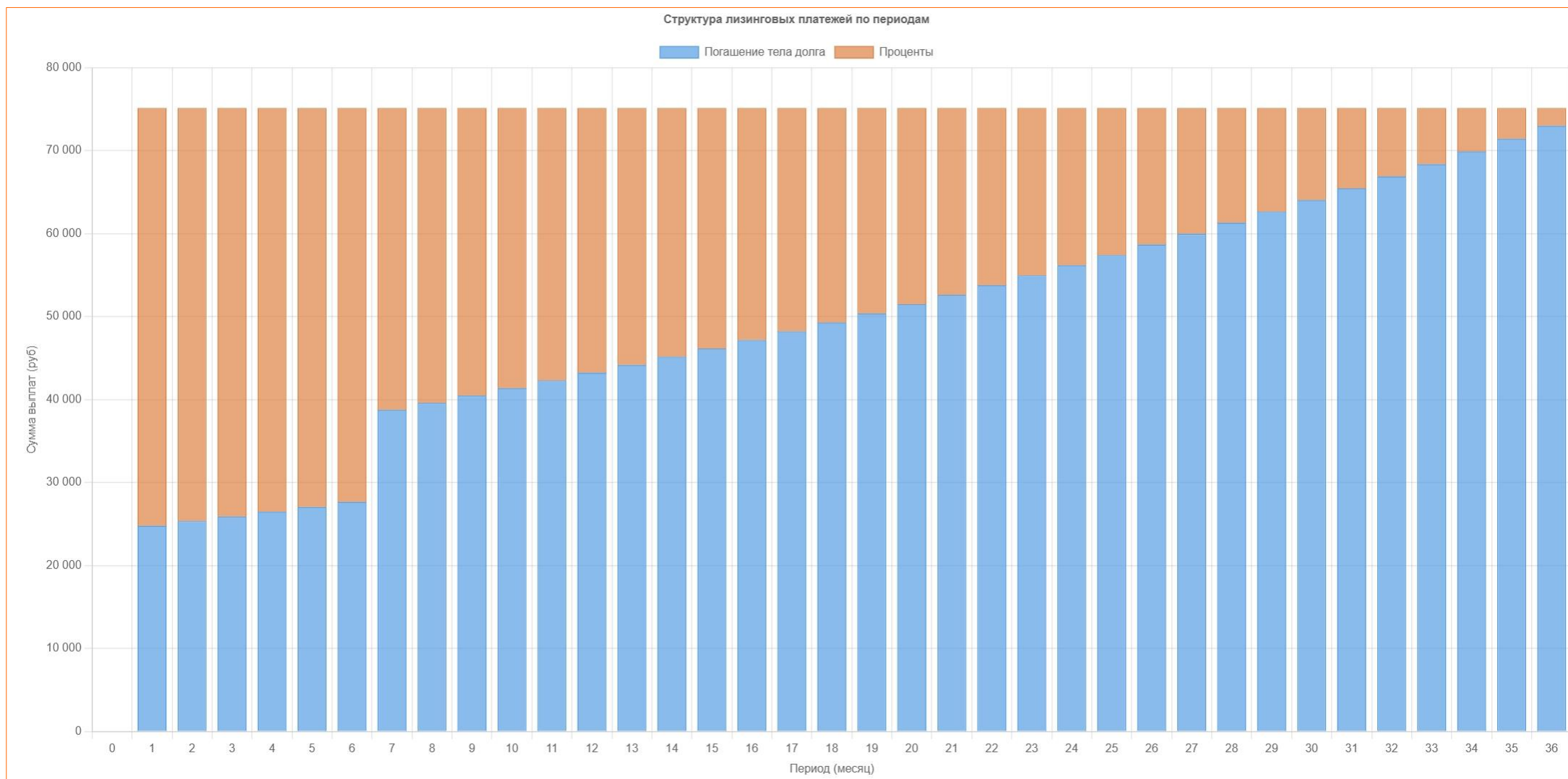
Excel

#### Налоговый учет

Суммы на конец периода, руб

Период, мес.	Балансовая стоимость на конец периода	Амортизация с учетом К ускорения	Выбытие	Амортизация без К ускорения
0	2 850 000.00	0.00	0.00	0.00
1	2 784 027.78	65 972.22	0.00	38 934.43
2	2 718 055.56	65 972.22	0.00	38 934.43
3	2 652 083.33	65 972.22	0.00	38 934.43
4	2 586 111.11	65 972.22	0.00	38 934.43
5	2 520 138.89	65 972.22	0.00	38 934.43
6	2 454 166.67	65 972.22	0.00	38 934.43
7	2 388 194.44	65 972.22	0.00	38 934.43







<b>ЭКСКАВАТОР-ПОГРУЗЧИК LiuGong 777A-S</b>			
	2023, ноябрь	2024, ноябрь	2025, август
	Руб. с НДС		
Стоимость ТС	10 360 000,00	9 800 000,00	8 070 000,00
Выкупной Платеж	100 000,00	98 000,00	80 000,00
Лизинговый платеж в месяц	327 798,13	337 095,55	259 019,16
Аванс клиента, 20%	2 072 000,00	1 960 000,00	1 614 000,00
Ставка лизинга годовая	26,50%	32,40%	27,50%
<b>Расходы по договору (36 месяцев)</b>			
Расходы по договору (36 месяцев)	13 972 732,53	14 193 439,64	11 018 689,82
Удорожание сделки, %	38,07%	48,00%	39,71%
Расходы по договору с учетом эффектов	11 034 675,50	11 179 041,73	8 697 996,44
Расходы с учетом эффектов к стоимости ТС, %	106,51%	114,07%	107,78%
<b>Эффекты лизинга, руб</b>			
Эффекты итого, руб	2 938 057,03	3 014 397,91	2 320 693,37
Экономия на налогу на прибыль (за счет лизинговых платежей)	2 458 485,94	2 528 216,59	1 942 643,71
Экономия на НДС	479 571,08	486 181,32	378 049,66





<b>КОЛЕСНЫЙ ТРАКТОР LOVOL TB504</b>			
	2023, ноябрь	2024, ноябрь	2025, август
	Руб. с НДС		
Стоимость ТС	2 035 000,00	1 870 000,00	2 025 000,00
Выкупной Платеж	20 000,00	18 700,00	20 000,00
Лизинговый платеж в месяц	69 333,62	69 234,10	69 985,37
Аванс клиента, 15%	305 250,00	280 500,00	303 750,00
Ставка лизинга годовая	26,50%	32,40%	27,50%
<b>Расходы по договору (36 месяцев)</b>			
Расходы по договору (36 месяцев)	2 821 260,32	2 791 627,73	2 843 223,16
Удорожание сделки, %	40,82%	51,45%	42,58%
Расходы по договору с учетом эффектов	2 205 181,16	2 177 447,70	2 221 533,81
Расходы с учетом эффектов к стоимости ТС, %	108,36%	116,44%	109,71%
<b>Эффекты лизинга, руб</b>			
Эффекты итого, руб	616 079,16	614 180,03	621 689,35
Экономия на налогу на прибыль	520 002,15	519 255,78	524 890,24
Экономия на НДС	96 077,01	94 924,26	96 799,11



**ВИЛОЧНЫЙ ПОГРУЗЧИК HYUNDAI 30 DE-7**

	2023, ноябрь	2024, ноябрь	2025, август
	руб. с НДС		
Стоимость ТС	2 850 000,00	2 190 000,00	2 750 000,00
Выкупной Платеж	28 500,00	21 900,00	27 500,00
Лизинговый платеж в месяц	90 162,48	75 330,54	88 256,60
Аванс клиента, 20%	570 000,00	438 000,00	550 000,00
Ставка лизинга годовая	26,50%	32,40%	27,50%
Расходы по договору (36 месяцев)	3 844 349,35	3 171 799,27	3 754 737,55
Удорожание сделки, %	38,06%	48,00%	39,70%
Расходы по договору с учетом эффектов	3 036 185,76	2 498 173,61	2 963 988,48
Расходы с учетом эффектов к стоимости ТС, %	106,53%	114,07%	107,78%
Эффекты лизинга, руб			
Расчет эффектов	Лизинг	Лизинг	Лизинг
Эффекты итого, руб	808 163,59	673 625,66	790 749,08
Экономия на налогу на прибыль	676 218,62	564 979,01	661 924,49
Экономия на НДС	131 944,98	108 646,64	128 824,59

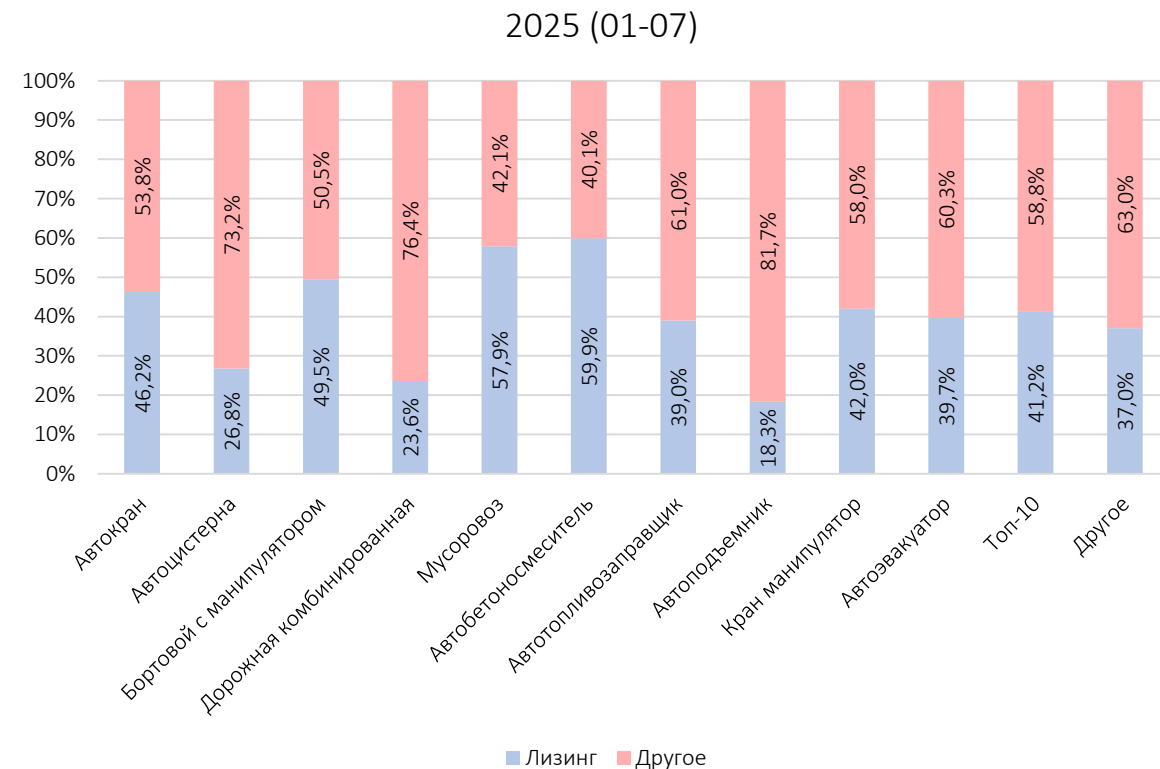
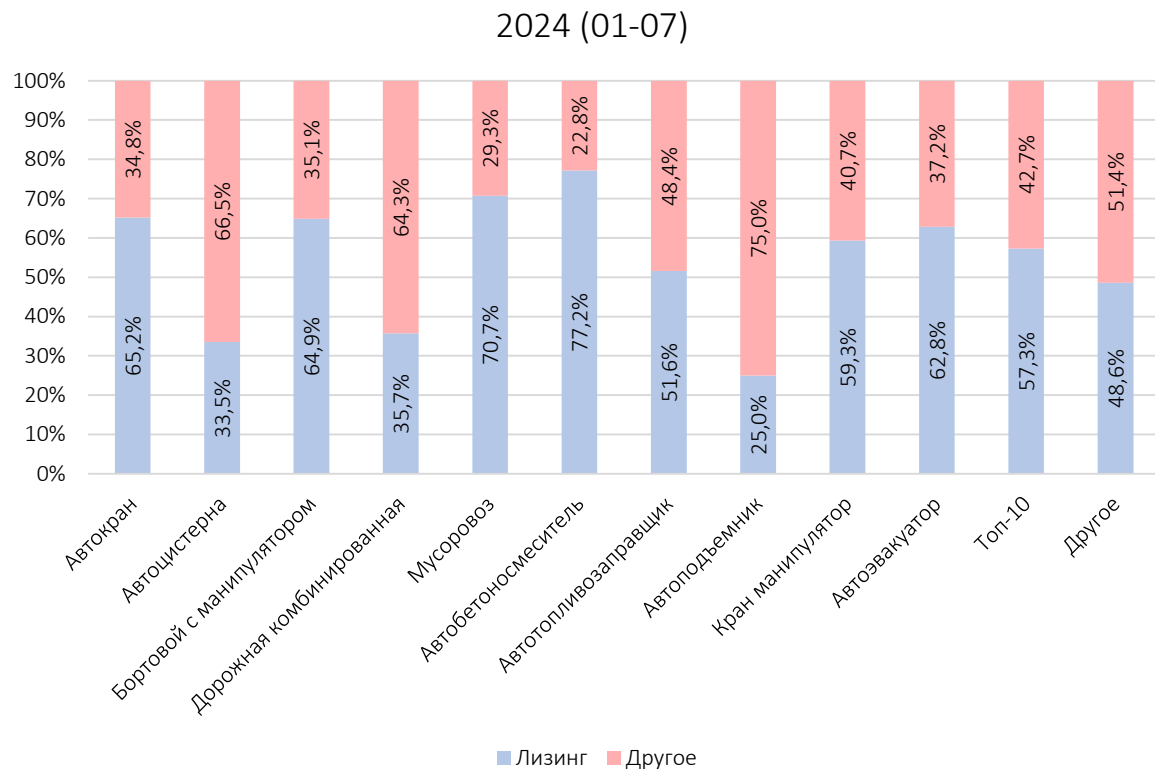


Продажи новой спецтехники на грузовом шасси, тыс. шт.

Тип техники	2024 (01-07)	2025 (01-07)	Динамика,%	Доля, 2024 (01-07)	Доля, 2025 (01-07)	Динамика, п.п
Автокран	2,6	1,6	-37,7%	16,7%	14,1%	-2,6
Автоцистерна	1,6	1,3	-19,8%	10,1%	10,9%	0,8
Бортовой с манипулятором	1,3	1,2	-5,8%	8,2%	10,5%	2,3
Дорожная комбинированная	1,0	0,9	-5,9%	6,5%	8,3%	1,8
Мусоровоз	0,9	0,8	-4,6%	5,6%	7,2%	1,6
Автобетоносмеситель	1,4	0,6	-59,0%	8,9%	5,0%	-3,9
Автотопливозаправщик	0,7	0,6	-18,8%	4,4%	4,8%	0,4
Автоподъемник	0,3	0,3	1,9%	1,7%	2,4%	0,7
Кран манипулятор	0,5	0,3	-49,9%	3,3%	2,2%	-1,1
Автоэвакуатор	0,3	0,2	-14,2%	1,9%	2,2%	0,3
<b>Топ-10</b>	<b>10,4</b>	<b>7,7</b>	<b>-25,8%</b>	<b>67,2%</b>	<b>67,5%</b>	<b>0,3</b>
Другое	5,1	3,7	-26,7%	32,8%	32,5%	-0,3
<b>Всего</b>	<b>15,5</b>	<b>11,4</b>	<b>-26,1%</b>	<b>100,0%</b>	<b>100,0%</b>	<b>-</b>



Структура рынка новой спецтехники



Факторы	Вчера	Сегодня	Завтра
	2022-2024	2025	после 2025
Переход от техники из развитых стран с сервисной поддержкой, понятной стоимостью владения и остаточной стоимостью к китайской модели бизнеса	+	+	+
Технологическое партнерство с ведущими мировыми производителями	-	-	???
Повышение утилизационного сбора до 2030 года	+	+	+
Налоговая реформа	-	+	???
Охлаждение бизнеса у клиентов	+	+	-
Высокая стоимость заемных средств	+	+	-
Накопленные и накапливающиеся стоки	+	+	???
Хаотичное ценообразование	+	+	???
Проблемы с дилерской сетью	+	+	???
Рост спроса на ремонт, восстановление, обслуживание техники	+	+	???
Аренда вместо покупки	+	+	???
Определяющая роль господдержки и госрегулирования для всего сектора спецтехники	+	+	+

# НАЦИОНАЛЬНОЕ АГЕНТСТВО ПРОМЫШЛЕННОЙ ИНФОРМАЦИИ

🌐 [www.napinfo.ru](http://www.napinfo.ru)

🌐 [www.dv-tco.ru](http://www.dv-tco.ru)



НАПИ:  
Автомобильный  
рынок



Стоимость  
владения  
автомобилем

## КОНТАКТЫ

ТЕЛЕФОН

**+7 (831) 439 21 82**

**+7 (831) 464 02 98**

E-MAIL

**[napi@abiz.ru](mailto:napi@abiz.ru)**

ДЛЯ ПОЧТОВЫХ ОТПРАВЛЕНИЙ  
**603022, Нижний Новгород, а/я 17**

АДРЕС

**603022, Нижний Новгород,  
пр. Гагарина, 22, офис 21**